



接続概要

⚠ 注意 接続は、必ず下記の手順にて行なって下さい。製品故障の原因となります。

※写真①



※写真②



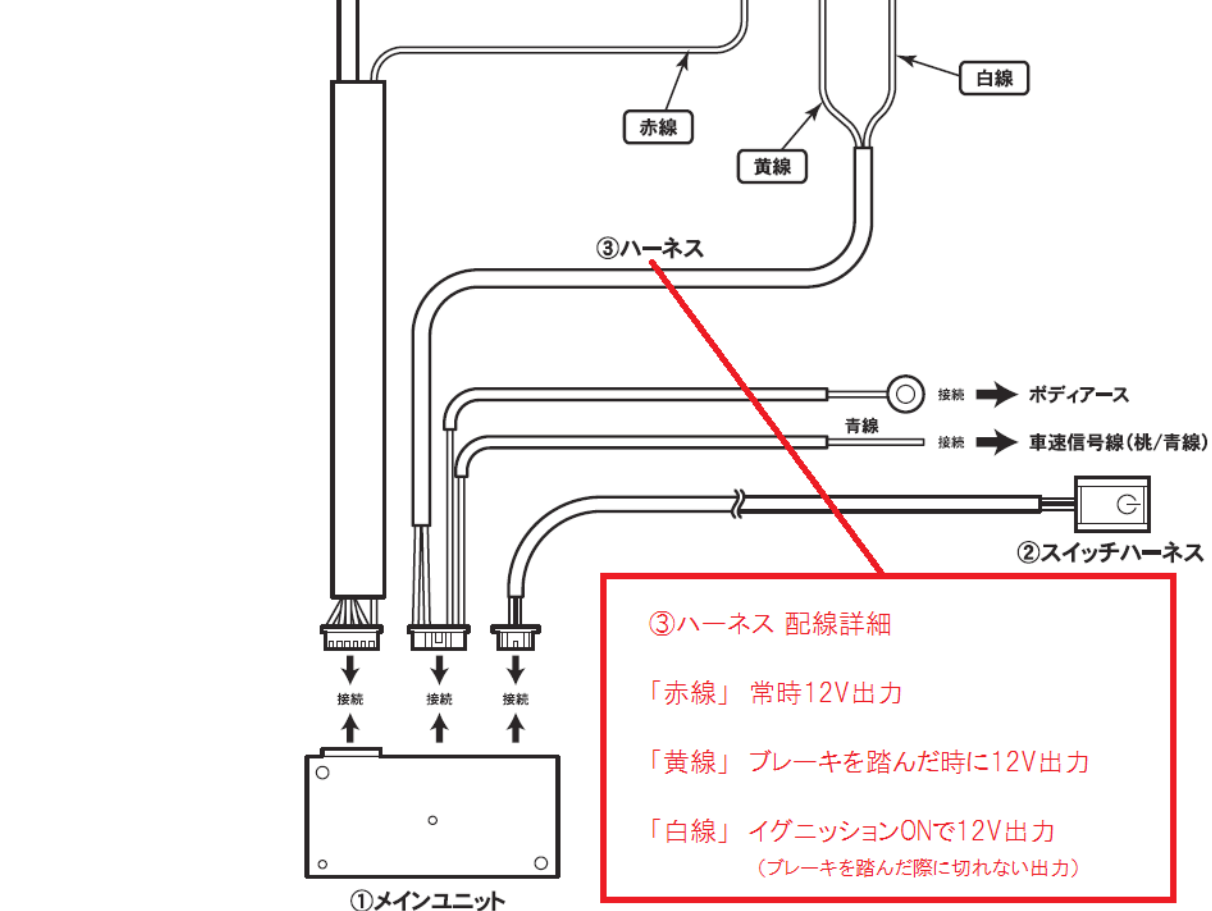
⑧ブレーキハーネス



アドバイス ⑧ブレーキハーネスの黒線にイグニッション電源が来ない場合は、ビニールテープを剥し、白線を取り出してから③ハーネスの白線と接続して下さい。

学習モードでブレーキを認識しない車両は(主に4型ハイエース以降)ブレーキハーネスの「黒線」を使用せず、黒いビニールテープを剥がし(写真①参照)、「白線」を取り出してから(写真②)白線と接続して下さい。

⑨アクセルハーネス



注意 メンテナンスや取付位置の変更等で本製品のコネクタの抜き差しを行なった場合は、P.9に従って再学習を行なってから本製品を使用して下さい。